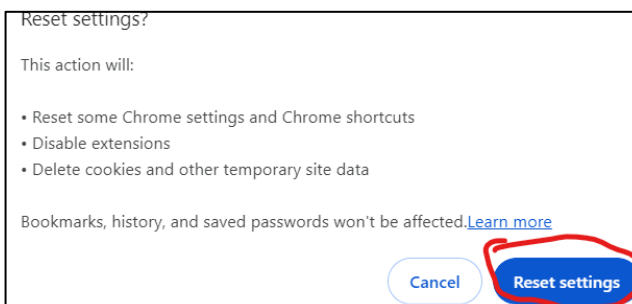
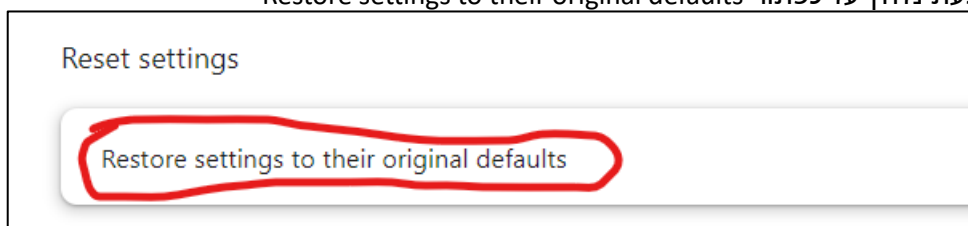
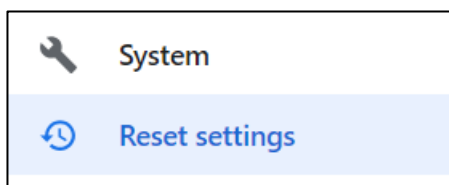
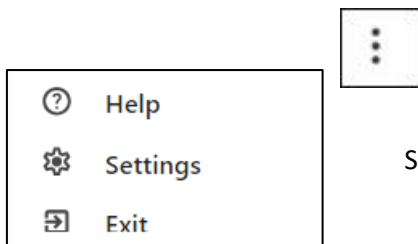


איפוס הגדרות דפדפנים

נא לשים לב, איפוס הדפדפן יכול לגרום למחיקת סיסמאות, מילוי אוטומטי, מועדפים והגדרות נוספות שאולי הגדרת באופן ספציפי בדפדפן. ניתן להגדיר הגדרות אלו שוב לאחר האיפוס.

איפוס דפדפן Chrome


1. נלחץ על כפתור התפריט ליד שורת הכתובת
2. בחלק התחתון של התפריט שנפתח נלחץ על Settings
3. בתפריט יש ללחוץ על כפתור Reset settings
4. כעת נלחץ על כפתור Restore settings to their original defaults
5. כעת נלחץ על כפתור Reset settings
6. נסגור את כל החלונות של הדפדפן



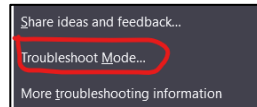
איפוס דפדפן Firefox



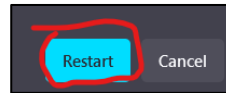
1. נלחץ על כפתור התפריט ליד שורת הכתובת



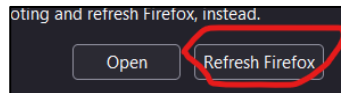
2. בחלק התחתון של התפריט יש ללחוץ על Help




3. בתפריט שנפתח נלחץ על Troubleshoot Mode



4. נלחץ Restart



5. נלחץ Refresh Firefox



6. ושוב Refresh Firefox

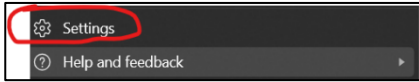
7. בסיום נלחץ Done

8. נסגור את כל החלונות של הדפדפן

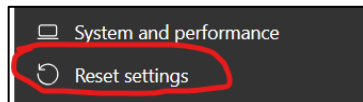
איפוס דפדפן Edge



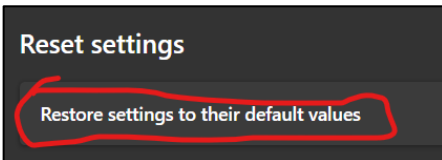
1. נלחץ על כפתור התפריט ליד שורת הכתובת



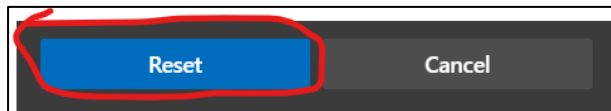
2. בחלק התחתון של התפריט יש ללחוץ על Settings



3. בתפריט שנפתח נלחץ על Reset Settings



4. נלחץ על כפתור Restore settings to their default values



5. נלחץ על כפתור Reset

6. נסגור את כל החלונות של הדפדפן