

מדריך: שינוי וקיבוע שפת ממשק לעברית

עודכן בתאריך: 6.8.2023

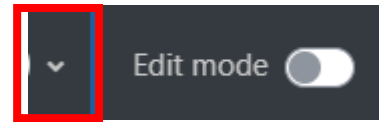
בידי: שלום דדון



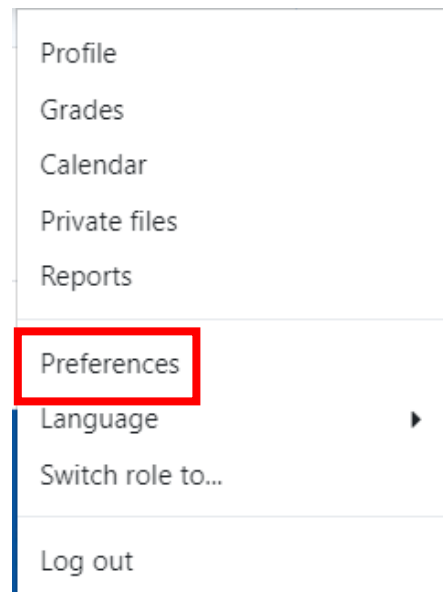
אגף טכנולוגיות מידע
המכללה האקדמית ספיר

במדריך זה נלמד כיצד לקבע את שפת הממשק בלי-מוד לעברית.
נדרש לבצע פעולה זאת פעם אחת בלבד והיא מקבעת את שפת
הממשק לעברית.

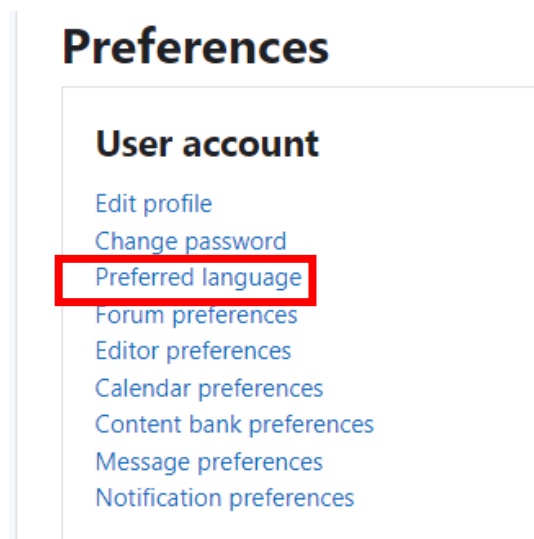
בדף הבית של לי-מוד יש ללחוץ על:



ומן התפריט הנפתח יש ללחוץ על:



במסך שמתקבל, יש ללחוץ על:



לבחור את השפה הרצויה וללחוץ על Save changes :

Language

עברית (he) ⇅

Save changes

Cancel

לאחר ביצוע פעולה זו, שפת המשק תקובע למשך כל שנת הלימודים, מבלי צורך לשנותה בכל פעם מחדש.