

אגף טכנולוגיות מידע
המכללה האקדמית ספיר

מדריך: כניסה ראשונית ל – zoom.us

עודכן בתאריך: 27.12.2020

בידי: שלום דדון



במדריך הבא נלמד כיצד להגדיר גישה לחשבון zoom.us המוגדר לחשבון שלך בספיר.

גישה לחשבון זה מאפשרת שליטה בכל הגדרה בנוגעת לחשבון הזום שלך בספיר וכן גישה להקלטות ולתזמון שיעורים.

יש לפתוח דפדפן ולגלוש ל – [/https://zoom.us](https://zoom.us)

יש ללחוץ על **SIGN IN**

יש להקליד את כתובת הדוא"ל שלך בספיר(במידה ולא יודעים או לא זוכרים כתובת זו, יש לעיין בהסבר בהמשך מדריך זה) בשדה Email Address :

Sign In

Email Address

ובשדה Password יש ללחוץ על

Forgot?

במסך המתקבל, יש להזין את הדוא"ל שלך בספיר וללחוץ על כפתור **Send** :

Forgot your password?

Don't worry. Resetting your password is easy, just tell us the email address you registered with Zoom.

Send

יש לפתוח את הדוא"ל שלך בספיר (במידה ולא יודעים כיצד לעשות זאת, יש לעיין בהסבר בהמשך מדריך זה), שם ניתן למצוא הודעה שנראית כך :

<no-reply@zoom.us> Zoom



אני > אנגלית > עברית > תרגום הודעה

Hello shalomda@mail.sapir.ac.il

There was recently a request to change the password on your account

If you requested this password change, please click the link below to set a new password within 24 hours
[Click here to change your password](#)

If the link above does not work, paste this into your browser
[xkxhcUK3WH-iXaP7iYsvXOppnA7yeUyfl9nXNXg4.BQkAAAF1d4DdgABUYAZc2hhbG9tZGFAbWFpbC5zYXBpci5hYy5pbAlAZAAAFmlnRmJfZE82VE5xR1cwODcxODN3SIEAAAAAAAAAAAAAA](https://zoom.us/join/confirm?code=UK3WH-iXaP7iYsvXOppnA7yeUyfl9nXNXg4.BQkAAAF1d4DdgABUYAZc2hhbG9tZGFAbWFpbC5zYXBpci5hYy5pbAlAZAAAFmlnRmJfZE82VE5xR1cwODcxODN3SIEAAAAAAAAAAAAAA)

If you don't want to change your password, just ignore this message

This account was created on behalf of your reseller partner, Olivier Schiffmann ([Naotech](#)) on 03/18/2020

.Thank you
The Zoom Team

יש ללחוץ בגוף הדוא"ל על:

[Click here to change your password](#)

במסך המתקבל, יש להקליד סיסמת גישה חדשה לזום על פי הכללים שניתן לראות בצילום המסך הבא, להקליד אותה שוב וללחוץ על כפתור Save.

Reset Your Password

Hi shalomda@mail.sapir.ac.il, please set your new password for login.

Password must:

- Have at least 8 characters
- Have at least 1 letter (a, b, c...)
- Have at least 1 number (1, 2, 3...)
- Include both uppercase and lowercase characters

Save

בשלב זה הגישה ל – zoom.us הוגדרה ואנו יכולים לגשת לחשבון זה באמצעות כתובת הדוא"ל שלך בספיר ובאמצעות הסיסמא שקבעת.

אני לא זוכר.ת את כתובת הדוא"ל שלי בספיר ולא יודע.ת איך לגשת לשם, מה עליי לעשות?


ככלל, כתובת הדוא"ל שלך בספיר הינה הכתובת הבאה :
(UserName = שם המשתמש שלך בכניסה למערכות מידע בספיר)
UserName@mail.sapir.ac.il


את כתובת הדוא"ל שלך בספיר ניתן לאתר באחת משתי דרכים :
1. באמצעות הפרטים הרשומים באתר לי-מוד
2. באמצעות גישה לתיבת הדוא"ל שלך בספיר

מציאת כתובת דוא"ל שלי מאתר הקורס בלי-מוד

יש להיכנס ללי-מוד

בדף הבית, בחלק העליון של המסך יש ללחוץ על



ומן הרשימה הנפתחת, יש לבחור  פרופיל

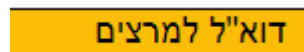
במסך המתקבל נוכל לראות מהי כתובת הדוא"ל שלך בספיר

גישה לתיבת הדוא"ל שלך בספיר ואיתור כתובת הדוא"ל

יש לפתוח דפדפן ולגלוש לאתר [/https://www.sapir.ac.il](https://www.sapir.ac.il)



ללחוץ על



ללחוץ על

(בהפעלה ראשונה, תתקבל הודעה המזוהה שאכן מדובר בך. בהודעה זו ניתן לראות את כתובת הדוא"ל שלך בספיר)

בשלב זה ניתן לראות את תיבת הדוא"ל שלך בספיר.

