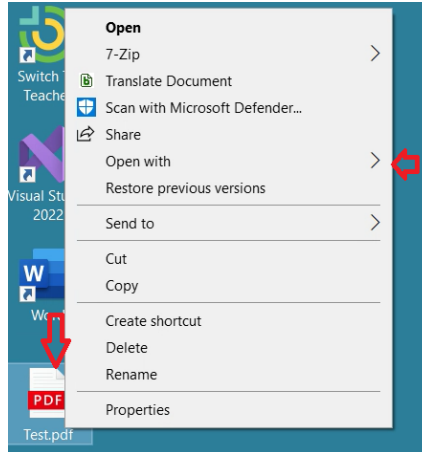


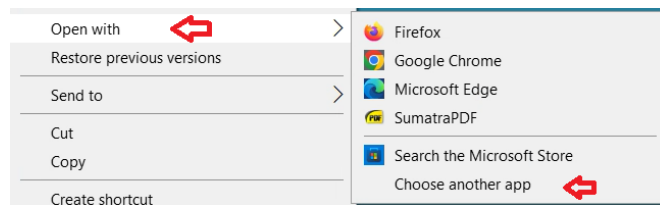
מדריך הגדרת קובץ PDF לפתיחה בתוכנת ברירת מחדל

1. ניגש לקובץ PDF כלשהו ונלחץ קליק ימני עם העכבר

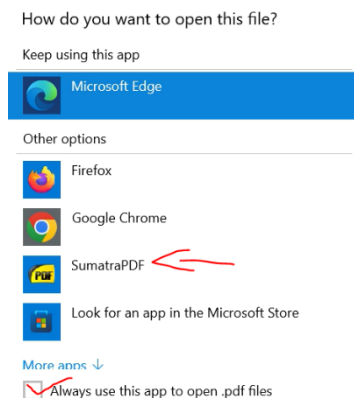
2. בתפריט שנפתח נלחץ על Open With



3. בתפריט שנפתח נלחץ על Choose another app



4. נקבל רשימה של תוכנות שפותחות את קבצי ה-PDF במקרה שלנו נבחר SumatraPDF



5. נסמן ב-V את pdf files Always use this app to open ונאשר ב-OK

כדרך אגב ניתן לבצע על כל סוג קובץ ובחירה בתוכנה המתאימה לו