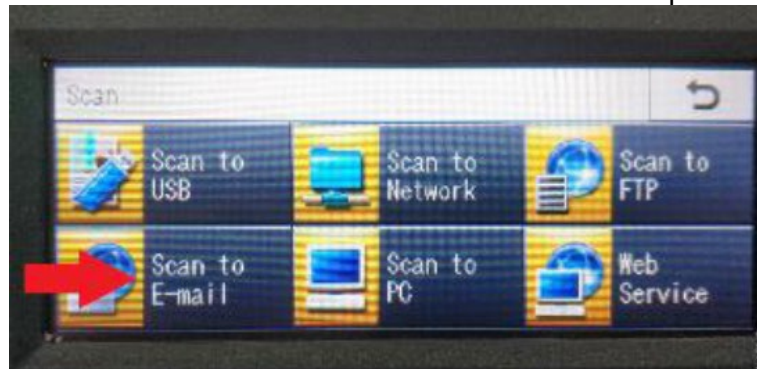


שליחת דואר אלקטרוני בצורה ידנית(ללא פנקס כתובות)

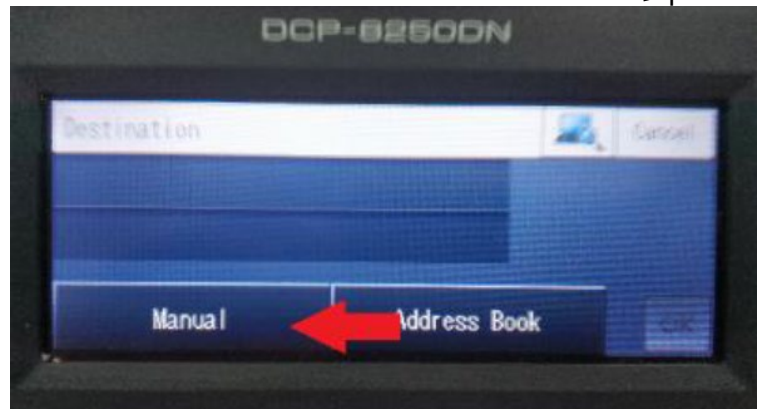
1. יש ללחוץ על צלמית SCAN



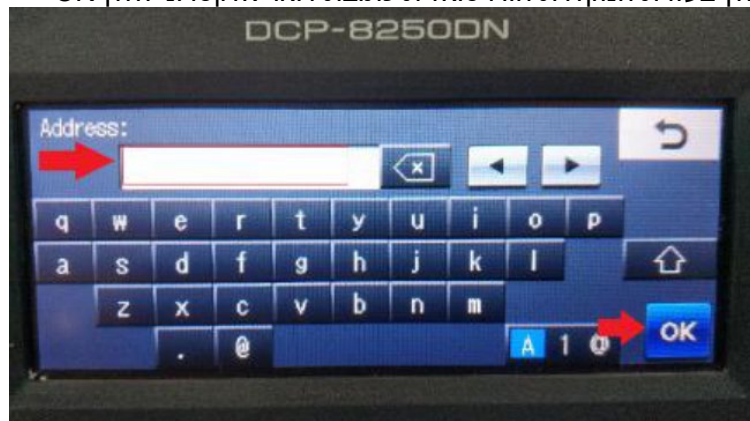
2. יש ללחוץ Scan to E-mail



3. יש ללחוץ על Manual



4. לחץ בעזרת המקלדת הווירטואלית כתובת דואר אלקטרוני ולחץ OK



5. יש לחץ שוב OK

6. יש ללחוץ על כפתור הפיזי Start הנמצא מצד ימין של המכונה



שימו לב ניתן לשנות הגדרות בתפריט זה (הגדרת סריקת דופלקס, סוג קובץ, איכות)