

לי-מוד LeeMood

המכללה האקדמית ספיר (ע"ר)

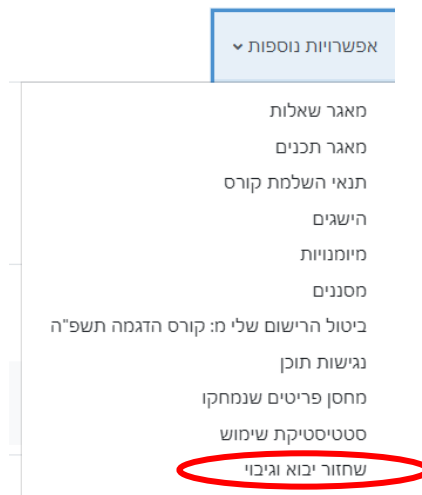


מדריך לי-מוד (Lee-Mood)
ייבוא רכיב בוחן ספריה לקורס

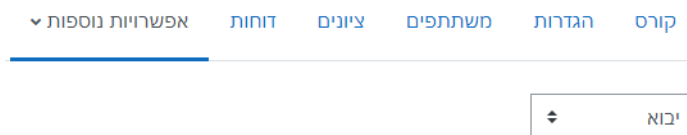
03-11-24

העברת רכיב "מבדק הדרכה בספרייה" לקורס בלימוד

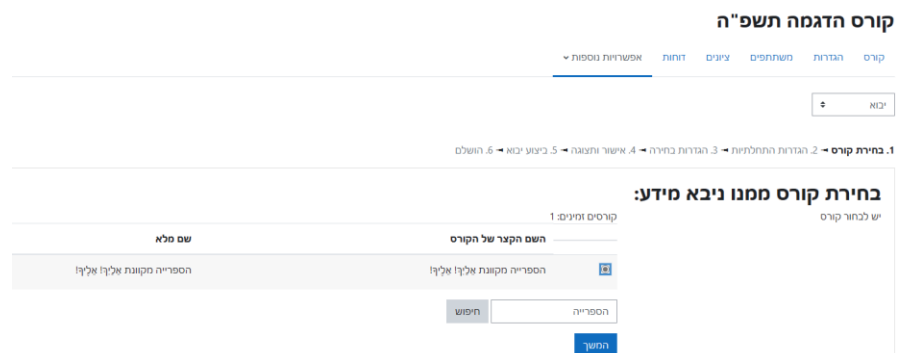
1. טרם ייבוא של רכיב "מבדק הדרכה בספרייה", יש לוודא רישומך כמרצה בקורס הייעודי. במידה ואינך רשום כמרצה, יש להגיש בקשה לממונה על הדרכות בספרייה או לאחראי על מערכת הלימוד באגף טכנולוגיות מידע.
2. בדף הבית של לי-מוד, יש ללחוץ על הקורס שאליו נרצה להוסיף את רכיב הבוחן "הדרכה בספרייה"
3. יש ללחוץ על לשונית "אפשרויות נוספות" ולאחר מכן על "שחזור ייבוא וגיבוי"



4. יש לבחור את הערך "ייבוא"



5. יש לבחור בקורס "הספרייה מקוונת אג' לְיָד! אֶ לְיָד! ע"י איתור הקורס וסימונו.



6. יש ללחוץ על המשך

7. במסך הבא, יש לגלול עד תחתית המסך וללחוץ על כפתור "הבא"
8. **במסך הבא, חשוב מאוד להסיר וי מכל מה שאינו מבדק הספרייה ולהשאיר סימון וי רק במבדק הספרייה.**

מאגרי המידע בספרייה

מאגרי מידע - דף הדרכה

מאגרי מידע - מצגת

JCR - Journal Citation Reports

Proquest פרקווסט

מדריך לחיפוש מאמרים בעיתונות יומית

מדריך התחברות למאגרי הספרייה ב Google Scholar

מבדק ספרייה

מבדק הדרכה בספרייה, בהצלחה!

יש לי שאלה...

קודם ביטול הבא

9. יש לגלול למטה עד הסוף וללחוץ על "הבא"
10. במסך הבא יש לגלול עד הסוף מטה וללחוץ על "ביצוע ייבוא"
11. ניתן לראות מד התקדמות יבוא, שלאחריו מתקבלת הודעת החיווי הבאה :

קורס הדגמה תשפ"ה

קורס הגדרות משתתפים ציונים דוחות אפשרויות נוספות

1. בחירת קורס → 2. הגדרות התחלתיות → 3. הגדרות בחירה → 4. אישור ותצוגה → 5. ביצוע יבוא → 6. הושלם

היבוא הושלם. יש להקליק על "המשך" לצפיה בקורס

המשך